


Mit
abP




wedi 610[®]


Kleben und gleichzeitig zu 100 % abdichten

Sicher ist sicher. Als vielseitig anwendbarer einkomponentiger Kleb- und Dichtstoff ist wedi 610 besonders für die wasserfeste Stoßverbindung u. a. von Bauplatten geeignet. Darüber hinaus besitzt er eine ausgezeichnete Witterungs- und Chemikalienbeständigkeit und ist zudem Lösungsmittel-, Silikon- und PCP-frei.


Die Kombination aus wedi Bauplatte und wedi 610 hat ein allgemeines bauaufsichtliches Prüfzeugnis (abP) für den hochbeanspruchten Bereich. Das spart Zeit, da keine weitere Abdichtung erforderlich ist.



z. B. Verkleben von Bauplatten



z. B. Verkleben von Duschelementen




z. B. Anwendung I-Board

wedi 610® ■ Kleb- und Dichtstoff



Bezeichnung	Inhalt	Verp.-Einheit	Verp.-Einheit/Karton	Bestell-Nr.
wedi 610, Kleb- und Dichtstoff	310 ml	1 Kartusche	20 Stück	076902002
wedi 610, Kleb- und Dichtstoff	600 ml	1 Schlauchbeutel	20 Stück	076902007

wedi Bauplatte



Bezeichnung	Länge × Breite × Stärke	Verp.-Einheit/Palette	Bestell-Nr.
wedi Bauplatte	1.250 × 600 × 4 mm	136 Platten = 102 m ²	010000004
wedi Bauplatte	1.250 × 600 × 6 mm	136 Platten = 102 m ²	010000006
wedi Bauplatte	1.250 × 600 × 10 mm	100 Platten = 75 m ²	010700010
wedi Bauplatte	2.500 × 600 × 4 mm	68 Platten = 102 m ²	010250004
wedi Bauplatte	2.500 × 600 × 6 mm	68 Platten = 102 m ²	010250006
wedi Bauplatte	2.500 × 600 × 10 mm	50 Platten = 75 m ²	010000010
wedi Bauplatte	2.500 × 600 × 12,5 mm	50 Platten = 75 m ²	010000112
wedi Bauplatte	2.500 × 600 × 20 mm	50 Platten = 75 m ²	010000020
wedi Bauplatte	2.500 × 600 × 30 mm	36 Platten = 54 m ²	010000030
wedi Bauplatte	2.500 × 600 × 40 mm	36 Platten = 54 m ²	010000040
wedi Bauplatte	2.500 × 600 × 50 mm	24 Platten = 36 m ²	010000050
wedi Bauplatte	2.500 × 600 × 60 mm	24 Platten = 36 m ²	010710060
wedi Bauplatte	2.500 × 600 × 80 mm	20 Platten = 30 m ²	010710080
wedi Bauplatte	2.500 × 600 × 100 mm	20 Platten = 30 m ²	010710199
wedi Bauplatte	2.500 × 625 × 12,5 mm	50 Platten = 78,13 m ²	010000012
wedi Bauplatte	2.600 × 600 × 10 mm	50 Platten = 78 m ²	010000610
wedi Bauplatte	2.600 × 600 × 20 mm	50 Platten = 78 m ²	010000620
wedi Bauplatte	2.600 × 600 × 30 mm	36 Platten = 56,16 m ²	010000630
wedi Bauplatte	2.600 × 600 × 40 mm	36 Platten = 56,16 m ²	010000640
wedi Bauplatte	2.600 × 600 × 50 mm	24 Platten = 37,44 m ²	010000650

i Weitere Produktinformationen und alle Artikeldaten finden Sie in der aktuellen wedi Preisliste sowie unter www.wedi.eu

■ Produktgruppe Systemverbinder

■ Produktgruppe Bauplatten

Ihr Fachhändler: